



ТЕРРИТОРИАЛЬНЫЙ ОРГАН
ФЕДЕРАЛЬНОЙ СЛУЖБЫ
ГОСУДАРСТВЕННОЙ СТАТИСТИКИ
ПО ТАМБОВСКОЙ ОБЛАСТИ

Индекс потребительских цен на отдельные группы, виды товаров и услуг по Тамбовской области



май 2022 года



ТЕРРИТОРИАЛЬНЫЙ ОРГАН
ФЕДЕРАЛЬНОЙ СЛУЖБЫ
ГОСУДАРСТВЕННОЙ СТАТИСТИКИ
ПО ТАМБОВСКОЙ ОБЛАСТИ

Индекс потребительских цен на отдельные группы, виды товаров и услуг

Тамбовской области

май 2022 года

01

Индекс потребительских цен на отдельные группы и виды продовольственных товаров в % к предыдущему месяцу

02

Индекс потребительских цен на отдельные группы непродовольственных товаров в % к предыдущему месяцу

03

Индекс потребительских цен и тарифов на услуги в % к предыдущему месяцу





ИНДЕКСЫ ПОТРЕБИТЕЛЬСКИХ ЦЕН НА ОТДЕЛЬНЫЕ ГРУППЫ И ВИДЫ ПРОДОВОЛЬСТВЕННЫХ ТОВАРОВ

май 2022 г. в % к предыдущему месяцу



101,64

Продовольственные товары



100,97

Хлеб и хлебобулочные изделия



102,64

Фруктовоовощная продукция, включая картофель



96,72

Сахар-песок



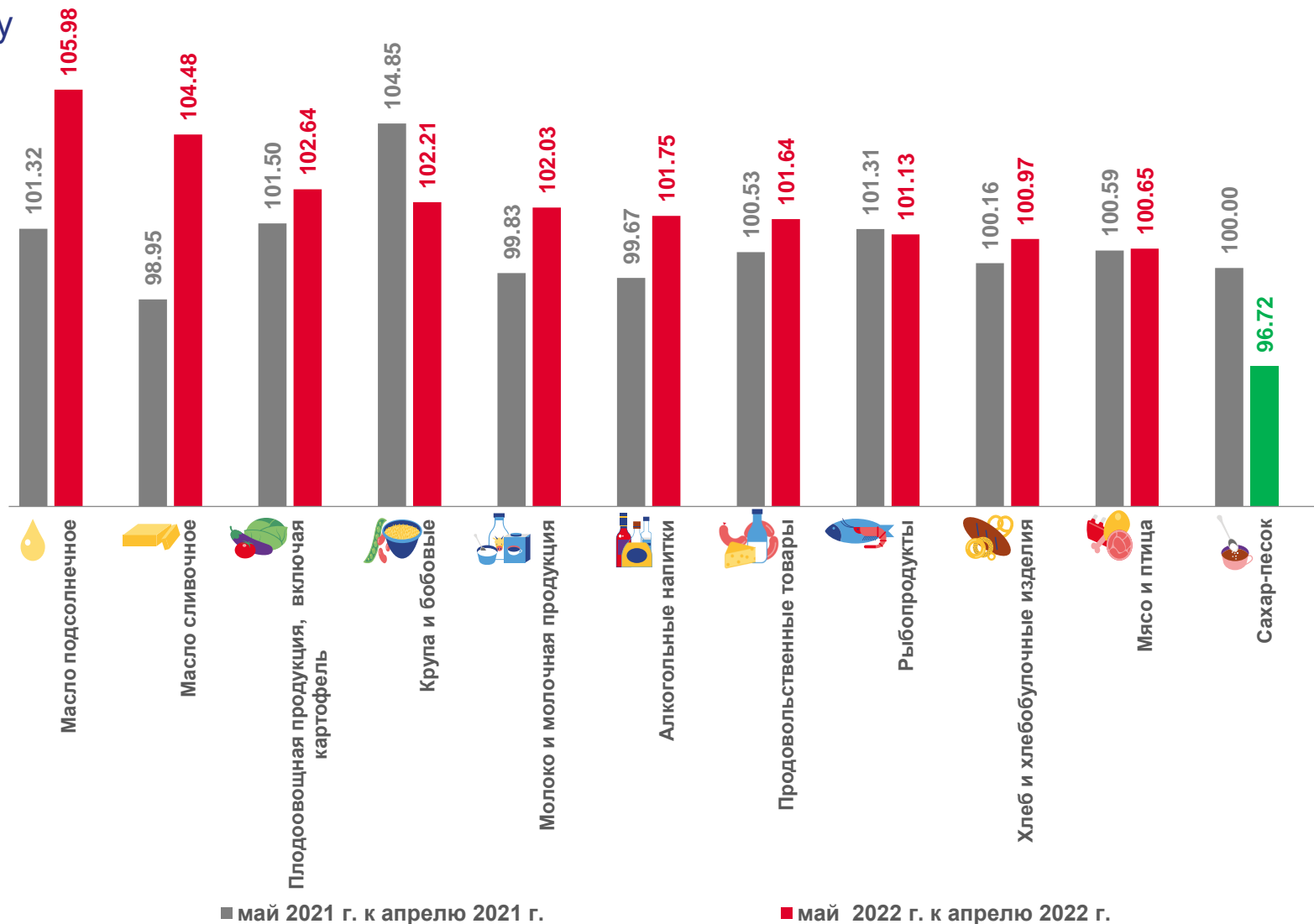
102,21

Крупа и бобовые



101,75

Алкогольные напитки





ИНДЕКСЫ ПОТРЕБИТЕЛЬСКИХ ЦЕН НА ОТДЕЛЬНЫЕ ГРУППЫ НЕПРОДОВОЛЬСТВЕННЫХ ТОВАРОВ

май 2022 г. в % к предыдущему месяцу



Непродовольственные товары

100,50



Электротовары и другие бытовые приборы

98,44



Телерадиотовары

96,02



Моющие и чистящие средства

101,68



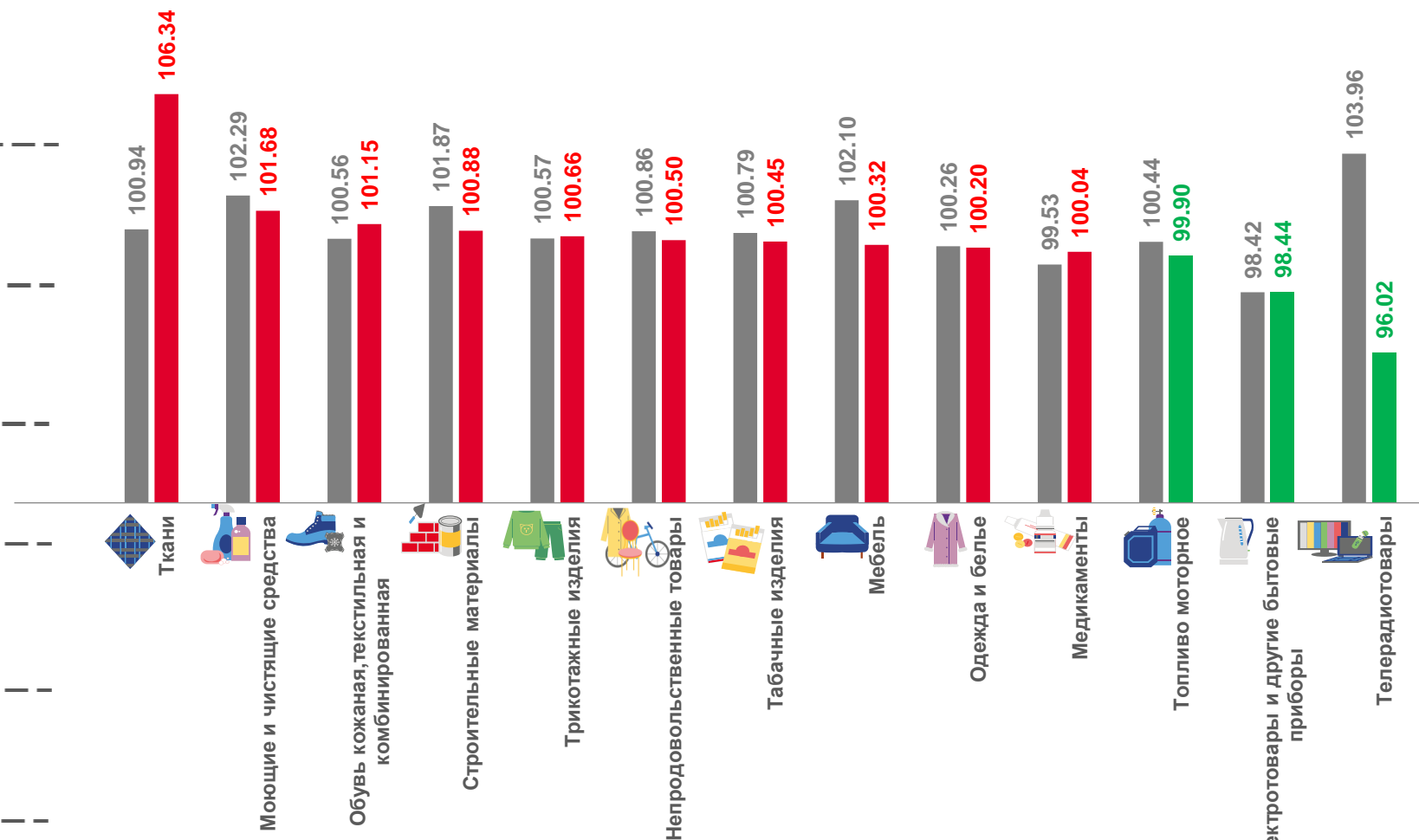
Табачные изделия

100,45



Топливо моторное

99,90



■ май 2021 г. к апрелю 2021 г.

■ май 2022 г. к апрелю 2022 г.



ИНДЕКСЫ ПОТРЕБИТЕЛЬСКИХ ЦЕН И ТАРИФОВ НА УСЛУГИ

апрель 2022 г. в % к предыдущему месяцу



Услуги

100,14



Зарубежного туризма

87,78



Банков

97,71



Медицинские

100,00



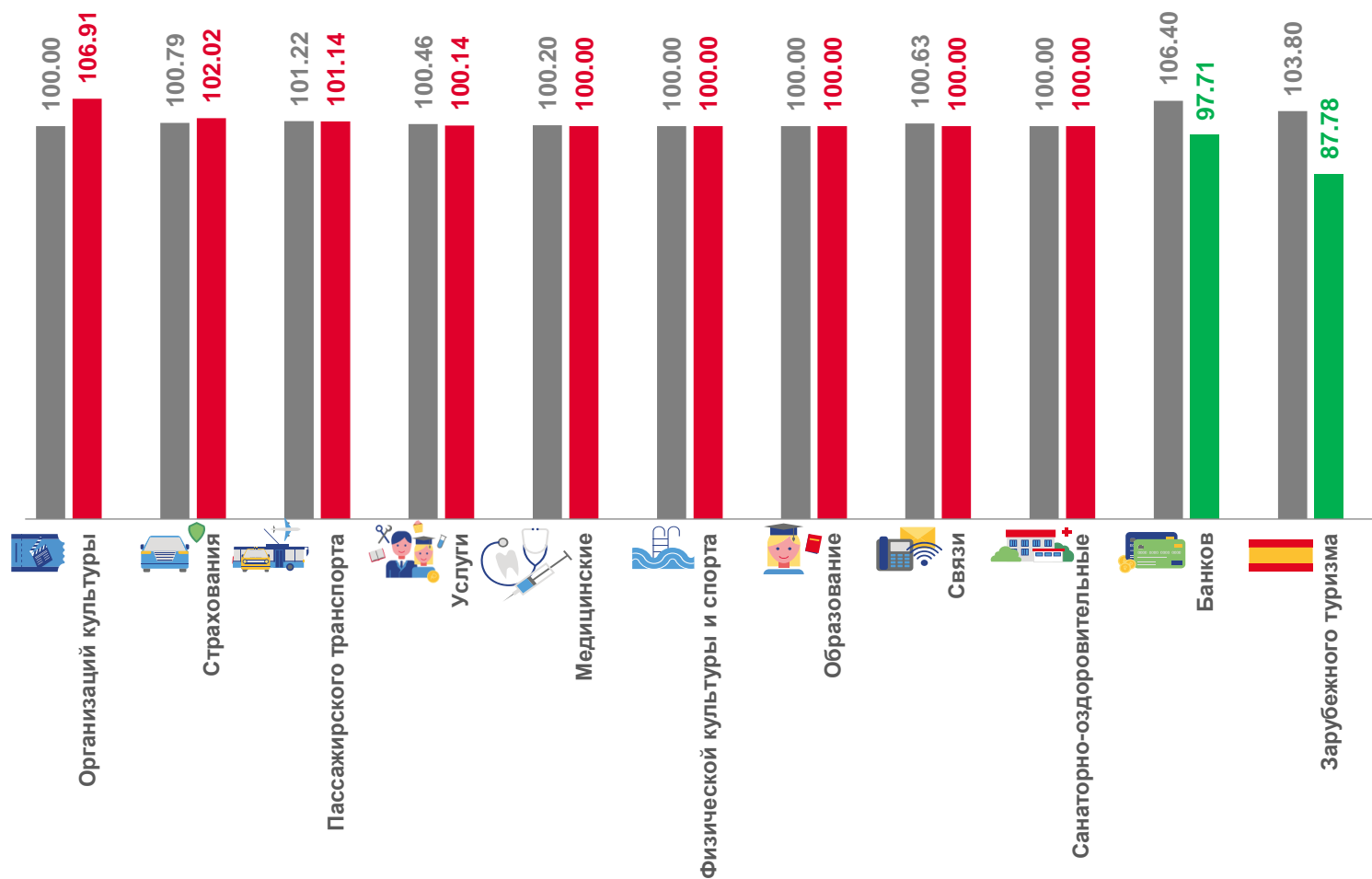
Санаторно -оздоровительные

100,00



Связи

100,00



■ май 2021 г. к апрелю 2021 г.

■ май 2022 г. к апрелю 2022 г.